

Information, Calcul et Communication

Correction d'erreurs :
principes de base

Olivier Lévêque

Comment transmettre des données ?

Il existe deux moyens de transmission :

- A travers le **temps** : enregistrement sur un support
(et les données peuvent lues plus tard)
- A travers l'**espace** :
 - par câble électrique ou fibre optique (téléphonie, internet)
 - dans l'air (téléphonie sans fil, wifi)

Problème commun : des **erreurs** surviennent régulièrement !

- lors de l'écriture ou de la lecture de données
- lors de la transmission par câble électrique, fibre optique ou onde électromagnétique

Exemple

- Vous désirez communiquer la direction à prendre (N,S,E,W) à un ami perdu.

Code binaire utilisé :

N	S	E	W
11	10	01	00

- Vous indiquez à votre ami d'aller au nord en envoyant **11**.
- Si votre ami reçoit :

11

Tout se passe bien : votre ami se dirige vers le nord.

1?

Un **effacement** survient : votre ami ne sait pas s'il doit se diriger vers le nord ou vers le sud.

10

Une **erreur** survient : votre ami se dirige alors vers le sud !

Solution : ajouter de la redondance !

« *Mieux vaut prévenir que guérir* » :

→ Ajouter de la redondance au message que l'on veut envoyer

→ *Mieux* : Ajouter **un minimum de redondance**,
pour prévenir **un maximum d'erreurs**

Exemples de redondance dans la vie courante

- Un père à ses enfants :

« Mettez vos chaussures... *mettez vos chaussures, j'ai dit !* »

- Vous à votre ami :

« Pour venir chez moi, c'est simple :

*tu tournes dans la 2^e rue à droite après le feu rouge, **juste après la station-service** ;
j'habite au numéro 3, **dans l'immeuble bleu avec les grands balcons** »*

Les informations en **rouge** sont redondantes (donc inutiles en théorie...).

Corriger un effacement

- Codage par répétition

N	S	E	W
1111	1100	0011	0000

- 11?1 → N
- Simple mais coûteux : il faut envoyer 4 bits au lieu de 2 !

- Bit de parité

N	S	E	W
110	101	011	000

- 1?0 → N
- Le dernier bit correspond à la somme modulo 2 des deux premiers.

Pour envoyer un message de n bits et corriger un effacement, il faut ajouter :

n bits | 1 bit de parité

La taille finale du message est :

$2n$ bits | $n + 1$ bits

Corriger une erreur

- Doubler chaque bit
 - 1101 → N ou S ??

N	S	E	W
1111	1100	0011	0000

- Tripler chaque bit
 - 111101 → N

N	S	E	W
111111	111000	000111	000000

On applique ici la **règle de la majorité** : 111101 → N 111100 → S

Mais à nouveau, cette solution est **très coûteuse** :

Chaque bit est triplé, on aura donc besoin de $3n$ bits pour envoyer un message de n bits à l'origine !

Corriger une erreur

Un meilleure méthode : ajouter *plusieurs* bits de parité

Voici un essai :

- Lorsque $n = 4$: on ajoute 2 bits de parité
 - le premier indique la parité de la somme des bits 1 et 2
 - le deuxième indique la parité de la somme des bits 1 et 3

Exemple : Pour envoyer 1101, on envoie 110101.

- Si on reçoit 100101 :
 - bit 1 et 2 : $1 + 0 = 1 \neq 0$
 - bit 1 et 3 : $1 + 0 = 1$

On déduit que le bit 2 est faux :
Le message d'origine est donc 110101

Corriger une erreur (suite)

Un meilleure méthode : ajouter *plusieurs* bits de parité

Voici un essai :


- Lorsque $n = 4$: on ajoute 2 bits de parité
 - le premier indique la parité de la somme des bits 1 et 2
 - le deuxième indique la parité de la somme des bits 1 et 3

Problème : Pour envoyer 1101, on envoie toujours 110101.

- Si l'erreur survient sur le bit 4, on reçoit alors 110001, mais les deux bits de parité sont corrects → **erreur indétectée !**
- Pour réparer ce problème, *3 bits de parité* sont en fait nécessaires → **code de Hamming**

Corriger plusieurs effacements ou erreurs ?

Tout l'art de la théorie du codage (70 ans d'histoire...) consiste à choisir parcimonieusement les bits de parité pour corriger un nombre maximum d'erreurs...



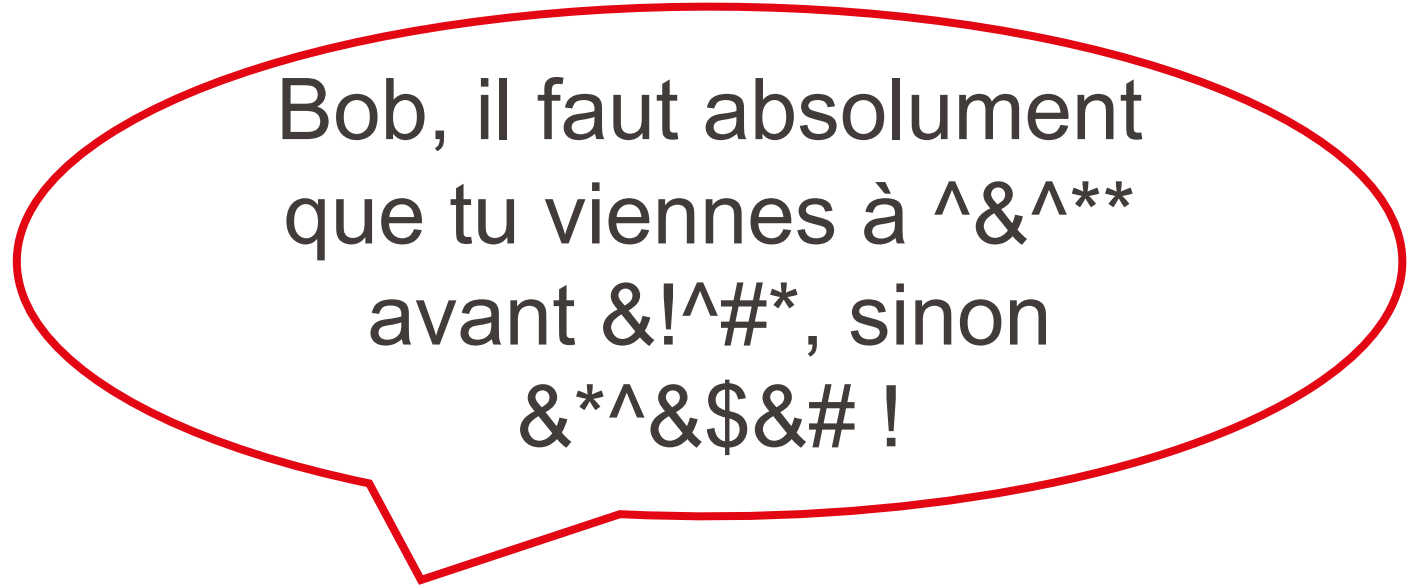
Information, Calcul et Communication

Les codes de Reed-Solomon

Olivier Lévêque

Introduction

- Deux personnes (disons Alice et Bob) cherchent à communiquer, mais une proportion non-négligeable des informations transmises par Alice sont effacées/bruitées avant d'être reçues par Bob:



Bob, il faut absolument
que tu viennes à ^&^**
avant &!^#*, sinon
&*^&\$&# !



????

- Les codes de Reed-Solomon sont un bon moyen de gérer une telle situation.
- Pour simplifier leur description, nous allons supposer qu'Alice et Bob travaillent avec des moyens de communication capables de manipuler des *nombres réels* (et non des bits).

Protocole de communication : Envoi

- *Avant de communiquer*, Alice et Bob se mettent d'accord sur un ensemble de n nombres réels *tous différents* :

$$\{t_1, t_2, t_3, \dots, t_n\}$$

- Alice désire envoyer un message x composé d'une suite de nombres réels :

$$x = \{x_1, x_2, x_3, \dots, x_k\} \quad \text{avec} \quad k < n$$

- Elle définit le polynôme suivant :

$$P(t) = \sum_{i=1}^k x_i \cdot t^{i-1} \quad \text{deg}(P) \leq k - 1$$

- et envoie finalement le message :

$$y = \{y_1 = P(t_1), y_2 = P(t_2), y_3 = P(t_3), \dots, y_n = P(t_n)\}$$

Protocole de communication : Réception

- Bob reçoit le message y . On suppose que $n - k$ nombres du message sont effacés; il reçoit donc que k nombres de y . Pour simplifier, admettons de plus que Bob ne reçoive que les k premiers nombres $\{y_1, y_2, y_3, \dots, y_k\}$.
- Le but de Bob est de retrouver $\{x_1, x_2, x_3, \dots, x_k\}$ à partir de $\{y_1, y_2, y_3, \dots, y_k\}$

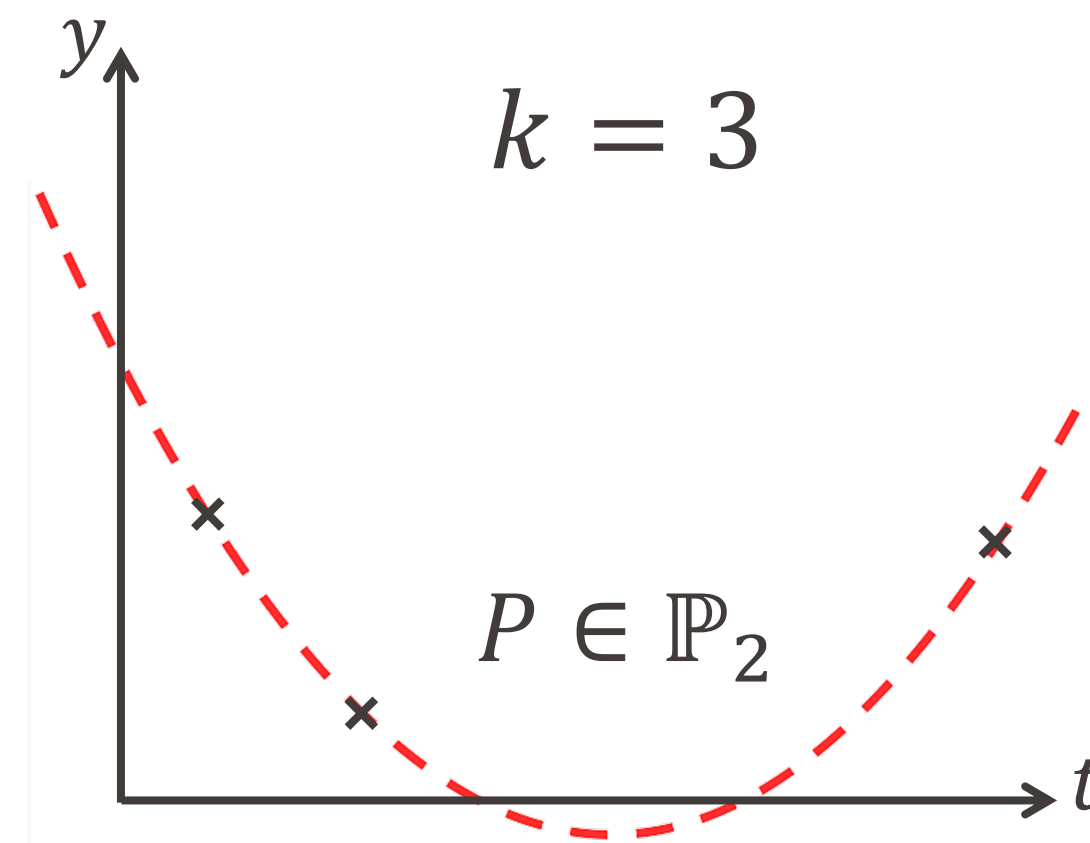
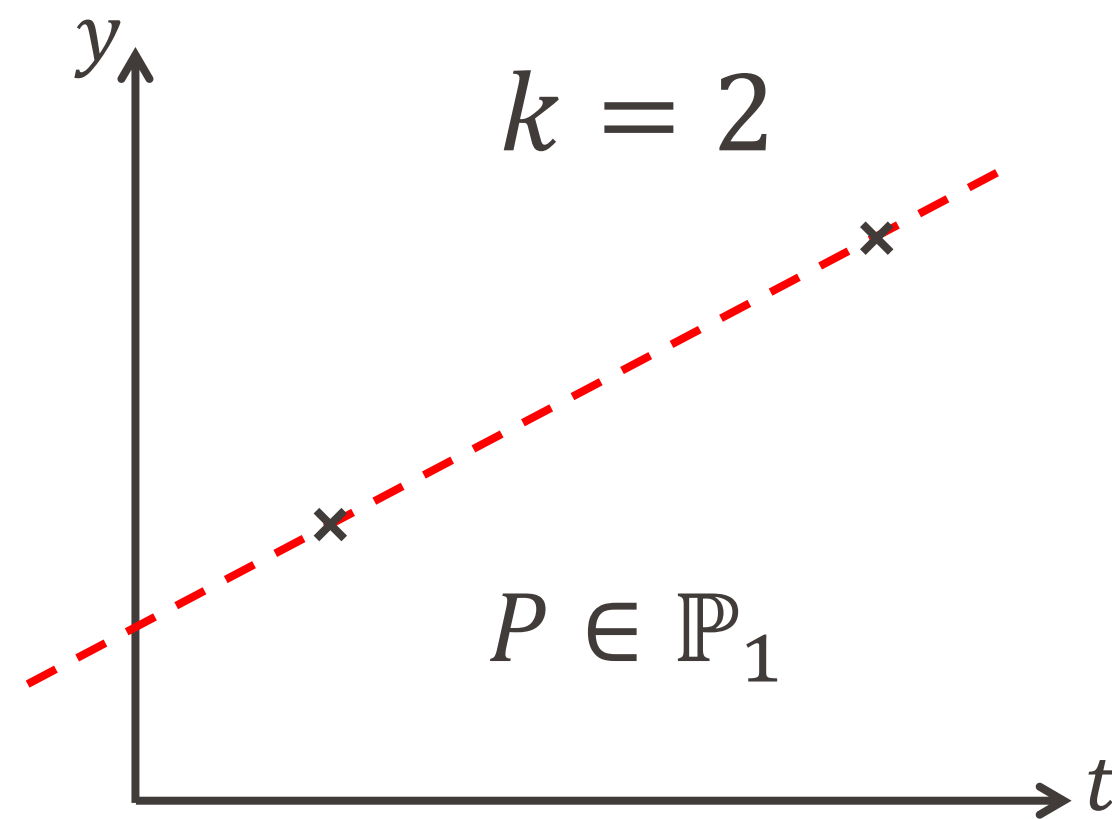
$$\text{Rappelons que } y_j = P(t_j) = \sum_{i=1}^k x_i \cdot t_j^{i-1} \quad \text{pour } 1 \leq j \leq k$$

- Il s'agit donc de résoudre un système linéaire de k équations à k inconnues!

$$\text{Exemple pour } k = 3 \text{ et } t = \{1, 2, 3\} : \begin{cases} x_1 \cdot 1 + x_2 \cdot 1 + x_3 \cdot 1 = y_1 \\ x_1 \cdot 1 + x_2 \cdot 2 + x_3 \cdot 4 = y_2 \\ x_1 \cdot 1 + x_2 \cdot 3 + x_3 \cdot 9 = y_3 \end{cases}$$

Une autre façon de visualiser le problème

- En réalité, Bob reçoit les coordonnées des points $(t_j, y_j) \forall 1 \leq j \leq k$. Il s'agit donc de trouver l'**unique polynôme P** tel que **$\deg(P) \leq k - 1$** passant par les k points différents.



- Ainsi, Bob retrouve le message envoyé x (composé des coefficients du polynôme P).

EPFL En pratique

- On ne travaille pas avec des nombres réels, mais avec des nombres entiers modulo p (où p est un nombre premier) : $\{0, 1, 2, \dots, p - 1\}$, ou plus généralement des nombres appartenant à un groupe fini.
- Et les mêmes principes concernant les polynômes s'appliquent dans ce cadre.

EPFL Application : Stockage de données et codes-barres 2D

Information, Calcul et Communication

